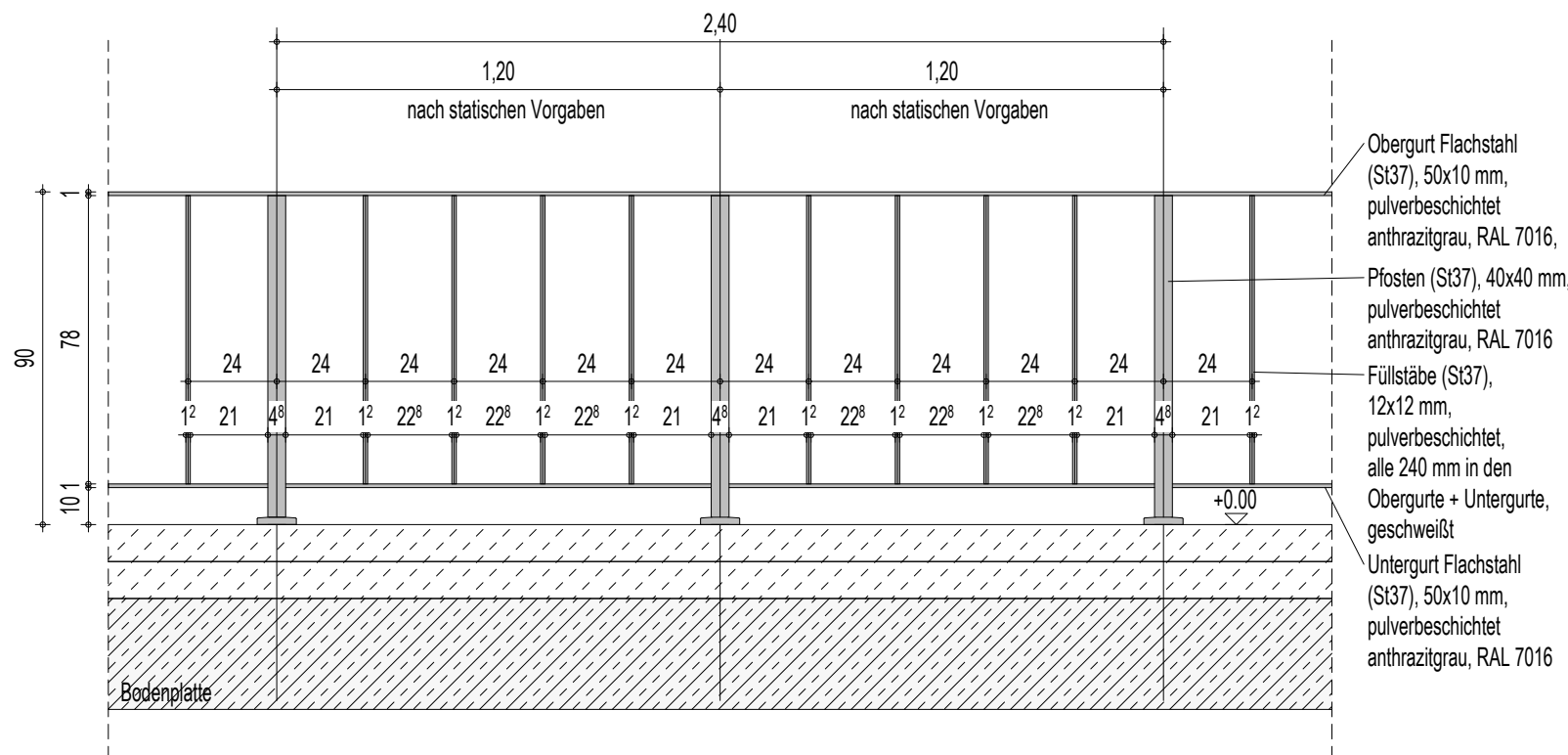


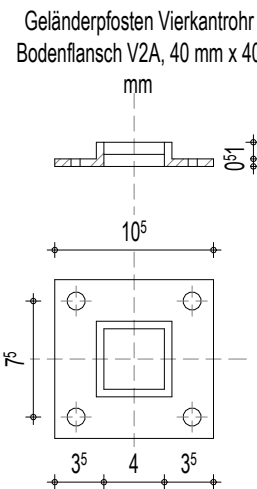
0880-1 Fahrspurbegrenzung Grundriss Erdgeschoss

M 1:200



0880-2 Fahrspurbegrenzung

M 1:20



0880-3 Bodenbefestigung

M 1:5

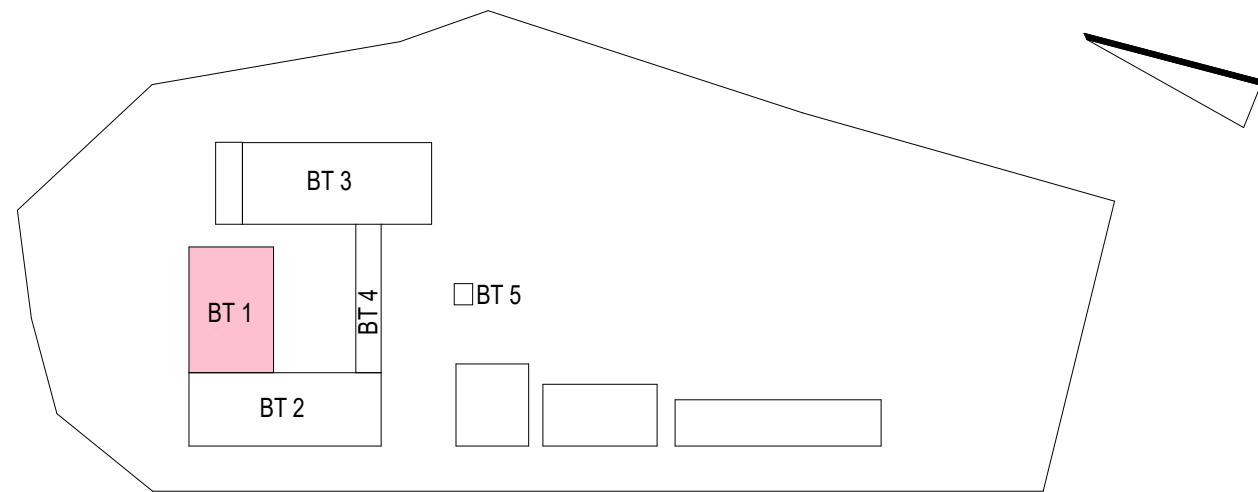
LEGENDE

	Stahlbeton		Höhenangabe Fertigkonstruktion (Grundriss / Schnitt)
	WU-Beton		Höhenangabe Rohbaukonstruktion (Grundriss / Schnitt)
	Stb-Fertigteil		Trennwand feuerhemmend EI 30
	Kalksandstein-Mauerwerk		Brandwand hochfeuerhemmend EI 60
	Kalksandstein-Mauerwerk nicht tragend		Brandwand / Gebäudeabschlusswand EI 90
	Stahl		Wandoberflächen Sichtbeton, Qualität SB-2
	Dämmung fest / geschäumt		Randstreifen Kies
	Dämmung weich / Faserdämmung		ausgelegter begehbare Bereich
	Trockenbauwand		Dachbegrünung
	Holz		Aufstellfläche PV-Anlage
	Abdichtung		Möblierung nach Angaben AG vom 01.07.2024 als Platzhalter
	Kennzeichnung fremder Planung		Fugen im Estrich
	gas- und nebeldichte Zone		Rutschfestigkeit in nicht festgelegten Räumen mindestens R9
	Schottertragschicht		blau: Haupt-Regenwasserablauf orange: Notüberlauf
	gewachsenes Erdreich		Absturzsicherung Ballast-Geländer Pfostenabstände = 2,00 m
	Frostschuttschicht		
	Spritzschuttschicht		
	Mutterboden		
	Betonstein		

Index	Datum	Änderungsbeschreibung	gezeichnet	geprüft
-------	-------	-----------------------	------------	---------

Diese Zeichnung ist Eigentum der Architekten und darf ohne deren Zustimmung weder ganz noch teilweise kopiert, vervielfältigt, gewerblich genutzt oder Dritten überlassen werden. Dieser Plan gilt nur in Verbindung mit den Plänen des Statikers, der Projektierende, der Fachfirmen und den dazu gehörigen Plänen der Architekten. Die in den Plänen eingetragenen technischen Abmessungen, Aussparungen, Schächte, Kanäle und Trassen wurden von den Projektierenden geprüft und für richtig befunden. Alle Maße sind vor Ausführung zu prüfen und an Ort und Stelle zu nehmen und zu kontrollieren. Maß- und Inhaltsdifferenzen in diesen Plänen sind vor der Ausführung mit den Architekten zu klären. Die angegebenen Maße sind Rohbaumaße. Angabe von Tür-, Fenster- und Brüstungshöhen beziehen sich auf den Fertigfußboden.

Übersicht / Piktogramm



Bauherr



LANDKREIS
LUDWIGSLUST-PARCHIM
RAUM FÜR ZUKUNFT

Planung



Inros Lackner SE
Rosa-Luxemburg-Straße 16
18055 Rostock
Tel.: 0381-45 67 80, E-Mail: hochbauten@inros-lackner.de

Lagebezug: ETRS89 UTM Zone 33 Höhenbezug: 0.00 m ± + 35,35 m NHN

Leistungsphase

Ausführungsplanung

Vorhaben / Objekt

Neubau Feuerwehr-Service-Zentrum LUP

Feuerwehrtechnische Zentrale (FTZ) und Ausbildungszentrum für Brand- und Katastrophenschutz (AZBK)
An der K38 Nr.1, 19306 Neustadt-Glewe

Planinhalt

Architektur
Fahrspurbegrenzung

Bestätigung Bauherr		Kontrolle 1	Lembcke
Bearbeiter	Aghel	Kontrolle 2	Rzucidlo
gezeichnet	Aghel	Maßstab	1:200; 1:20; 1:5
Plangrundlage		Datum	23.10.2025
Plancodierung	Index	Status	
2023-0236	11 5 AN ZDMS EG 0880	B	